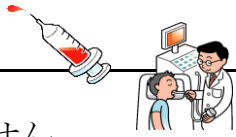





# 疾患別診療計画書

病名:

治療: 食道静脈瘤結紮術(EVL)・(EIS)



経過 月日	入院日から治療前日 / ~ /	治療当日 /	治療後1日目 /	治療2日目から退院 / ~
治療剤 (点滴・内服) 検査	持参薬をお預りし主治医に確認後内服の説明をします。 採血・レントゲン・心電図があります。 	治療前、右腕に点滴をします。 施術前、肩に軽い麻酔の筋肉注射をします。 内服薬については主治医の指示を確認し説明します。	点滴は主治医の指示した時間まで行います。 朝、採血があります。 内服の説明をします。	
安制度 リハビリ(OT・PT による指導を含む)	制限ありません。	治療後1時間はベッド上安静です。 その後異常がなければトイレ歩行が出来ます。	病棟内は自由です。	制限ありません。
食事 (栄養士による 指導も含む)	制限はありませんが主治医の指示で治療食となることもあります。	医師の指示があるまで禁食です。 飲水は治療後3時間または夕方より可能となります。 	食事開始・内容について説明します。 	指示された治療食を摂取していただきます。
清潔	入浴できます。	体を拭きます。	体を拭きます。	シャワー浴出来ます。
排泄	制限ありません。	治療後1時間はベッド上排泄となります。 安静解除後トイレ歩行が出来ます。	制限ありません。	制限ありません。
看護	不安なく治療に望めるよう検査・治療について説明します。 出血の症状に注意して観察をしていきます。 治療による苦痛の症状に対して対処・援助していきます。			
患者様及びご家族への説明	○症状について医師から説明があります。 ○経過については、必要時主治医より説明があります。 ○看護師が入院生活について説明します。 ○ご心配な点や不安なこと、ご希望などがありましたらご相談ください。			
退院後の治療計画 退院後の日常生活の注意点	<ul style="list-style-type: none"> <li>・食欲がない時、飲み込む時に痛みやつかえ感がある時、吐血した時は外来受診して下さい。</li> <li>・刺激物、アルコールは避けて下さい。</li> <li>・硬いもの、熱いものは避けて下さい。</li> <li>・食事は流し込むような食べ方はせず、ゆっくりよく噛んで下さい。</li> </ul>			