





病名: 疾患別診療計画書

治療: 大腸内視鏡的粘膜切除術(大腸EMR)



月 日	/ ()	/ ()	/ ()	/ ()~
経過	治療前日	入院・治療当日 予定【午前・午後・未定】	治療後1日目	治療2日目～退院
目標		治療方法が理解でき、安心して治療受けられる。 不安が表出できる。	合併症なく順調に経過する。	
内服薬		持参薬をお預かりします。		
内服薬については主治医に指示を確認後説明します。				
検査		採血があります。	採血があります。	
処置		()時に下剤の内服を開始します。飲み方は看護師が説明します。 便の色が透明で残差がない状態になったら、治療に向かいます。		
注射・点滴		治療前右上肢に点滴を入れます。 治療中気分が悪いなどの症状がある時は知らせてください。	点滴は主治医の指示の時間まで行います	
食事	消化の良いものを食べてください 21時以降は禁食とし  飲水のみ可となります。	医師の指示があるまで禁食となります。異常がなければ夕より飲水可となります。	食事開始(食事内容)については看護師が説明します。	
安静	特に制限はありません。	治療後1時間後異常がなければトイレ歩行ができます。	病棟内は自由です。	制限はありません。
清潔	制限はありません。		体拭きします。	シャワー浴できます。
説明	治療について医師より説明があります。また、看護師より入院生活の注意点について説明があります。			
退院後の治療計画	・便器に広がる程の出血・黒い便が出た際、腹痛等症状出現時は外来受診して下さい。また、次回外来までは激しい運動は避けましょう。			
退院後の日常生活	・刺激物は避け、消化のよい食事を規則正しく3食摂りましょう。			
注意点	・治療後約1週間は、長時間の入浴は避けましょう。			
			